



E-LEARNING NOTEBOOK

Mata Pelajaran	: Bahasa Indonesia
Level	: Primary 6
Alokasi Waktu	: 120 menit
Hari, tanggal	: Senin, 27 April 2020

Lesson Preview

Topik Pembelajaran	: Drama
Tujuan Pembelajaran	: <ul style="list-style-type: none">• Siswa dapat mengidentifikasi unsur-unsur drama.• Siswa dapat menceritakan kembali isi drama dengan bahasanya sendiri.

PRIOR KNOWLEDGE

- Bukalah tautan video di bawah ini!
https://www.youtube.com/watch?v=lsZ_kluz6No

Jawablah pertanyaan berikut!

1. Dari cerita tersebut, bagian mana yang paling kamu sukai? Mengapa?
2. Di manakah latar tempat cerita tersebut?
3. Apakah permasalahan dalam cerita tersebut?

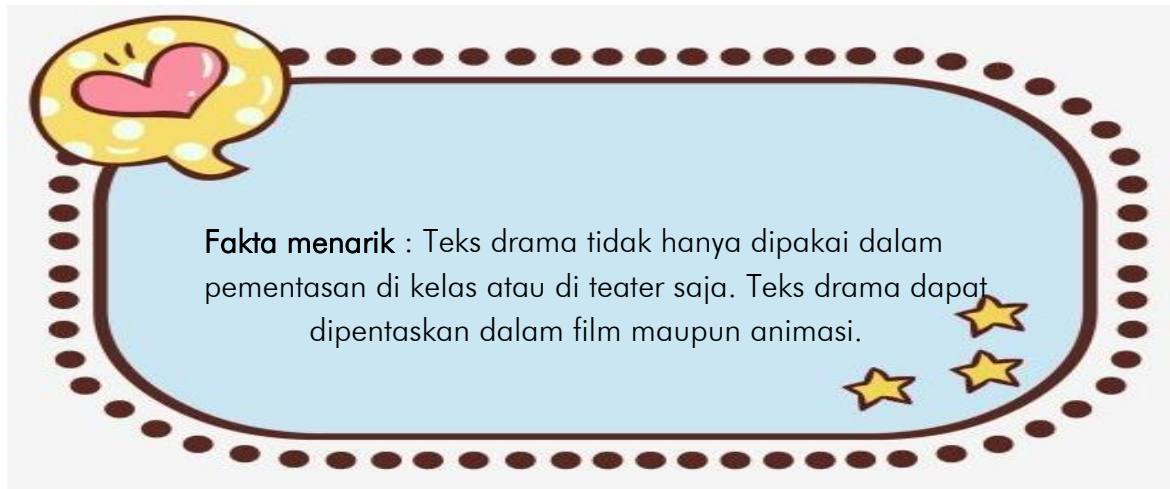
Materi

Dengarkanlah Audio berikut :

<https://drive.google.com/open?id=1v6s3llxnBuz8gE4INJe8a0f-LOBFVftt>

Pengertian Drama

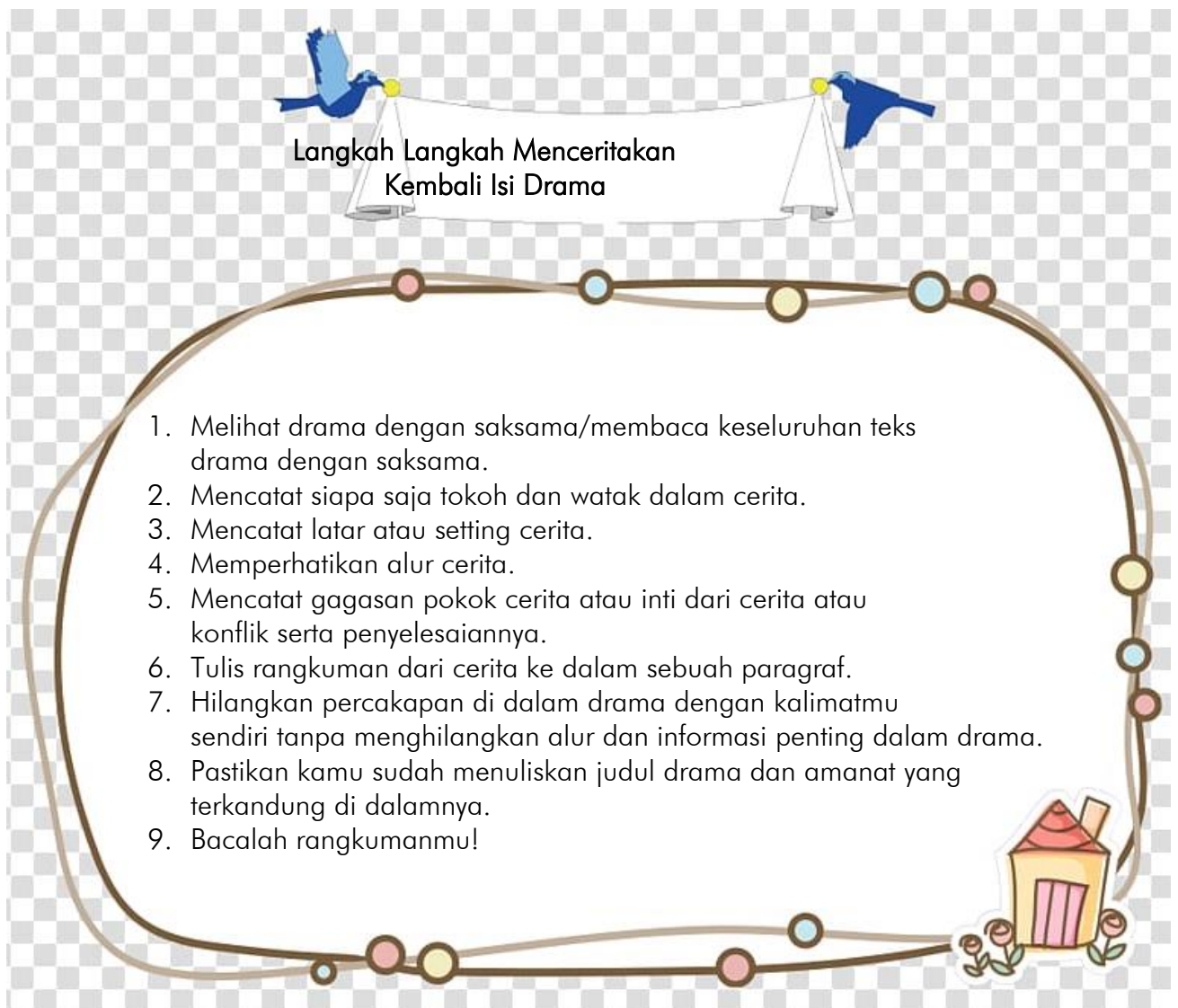
Drama adalah karya sastra yang menggambarkan kehidupan sehari-hari, memuat karakter, dan perilaku manusia melalui gerak-gerak serta dialog yang dipentaskan dalam sebuah pertunjukan.



Unsur-unsur di Dalam Drama

- Tema : merupakan dasar dalam bercerita. Inti sebuah drama terletak di dalam tema. Tema yang sering dipakai dalam penulisan sebuah drama, misalnya masalah sosial, keagamaan, kemiskinan, perjuangan, persahabatan, pendidikan, kesederhanaan, dan lain-lain.
- Tokoh : Tokoh merupakan seseorang yang berperan dalam sebuah drama. Tokoh dalam sebuah drama masing-masing mempunyai sifat atau watak yang diungkap oleh penulis naskah.
- Sifat atau Watak (Karakter)
Menentukan watak dari tokoh drama bisa kita lakukan dengan memperhatikan :
 - sikap dan perilaku tokoh tersebut
 - pembicaraan si tokoh dengan tokoh yang lain
 - cerita tokoh lain terhadap tokoh tersebutWatak atau karakter tokoh dapat bermacam-macam, misalnya jujur, sabar, rajin, hormat, lucu, pemaarah, penyayang, dan lain-lain.
- Alur : jalan cerita atau kronologi terjadinya peristiwa dalam cerita. Secara garis besar alur dibagi dua macam, yaitu :
 - Alur maju: adalah alur yang menceritakan peristiwa atau suatu kejadian secara urut dari awal sampai akhir.
 - Alur mundur adalah alur yang menceritakan peristiwa atau suatu kejadian yang dimulai dari akhir cerita kemudian kembali ke awal cerita.
- Latar : segala keterangan mengenai waktu, tempat, dan suasana cerita dalam drama tersebut.
 - Latar waktu adalah penjelasan tentang waktu terjadinya peristiwa, misalnya pagi, siang, senja, sore, malam, dan lain-lain.

- Latar tempat merupakan penjelasan tentang tempat terjadinya peristiwa, misalnya di desa, kota, pelabuhan, hutan, sawah, sekolah, kelas, terminal, dan lain-lain.
- Latar suasana meliputi bagaimana suasana saat peristiwa itu terjadi, misalnya menggembarakan, menyedihkan, menyenangkan, mencekam, mengharukan, menakutkan, dan lain-lain.
- Amanat adalah pesan yang ingin disampaikan oleh si penulis naskah drama. Pesan ini berupa nilai-nilai moral, hikmah, dan nilai didik yang diharapkan para penikmat drama mampu menerima pesan moral tersebut. Cara-cara untuk memahami isi sebuah drama, yaitu :
 - Kenali tokoh-tokoh beserta perwatakannya
 - Pahami konflik atau permasalahan yang muncul
 - Pahami jalan keluar yang dilakukan tokoh-tokoh dalam mengatasi permasalahan tersebut



Langkah Langkah Menceritakan Kembali Isi Drama

1. Melihat drama dengan saksama/membaca keseluruhan teks drama dengan saksama.
2. Mencatat siapa saja tokoh dan watak dalam cerita.
3. Mencatat latar atau setting cerita.
4. Memperhatikan alur cerita.
5. Mencatat gagasan pokok cerita atau inti dari cerita atau konflik serta penyelesaiannya.
6. Tulis rangkuman dari cerita ke dalam sebuah paragraf.
7. Hilangkan percakapan di dalam drama dengan kalimatmu sendiri tanpa menghilangkan alur dan informasi penting dalam drama.
8. Pastikan kamu sudah menuliskan judul drama dan amanat yang terkandung di dalamnya.
9. Bacalah rangkumanmu!

Contoh:

Perhatikan penggalan teks drama berikut!

Rudi	:	"Hai, hati-hati dong kalau bersepeda!" (dengan marah)
Sastro	:	"Aku...aku..." (jawab Sastro ketakutan)
Wiryo	:	"Seharusnya kami yang marah, bukan kamu. Kamu yang tidak berhati-hati." (Wiryo berkata kepada marah sambil mendekati Rudi)
Rudi	:	"Jangan ikut campur, ya! Aku ngomong dengan dia." (masih dengan marah)
Wiryo	:	"Dia juga temanku. Aku wajib membelanya karena dia tidak bersalah."

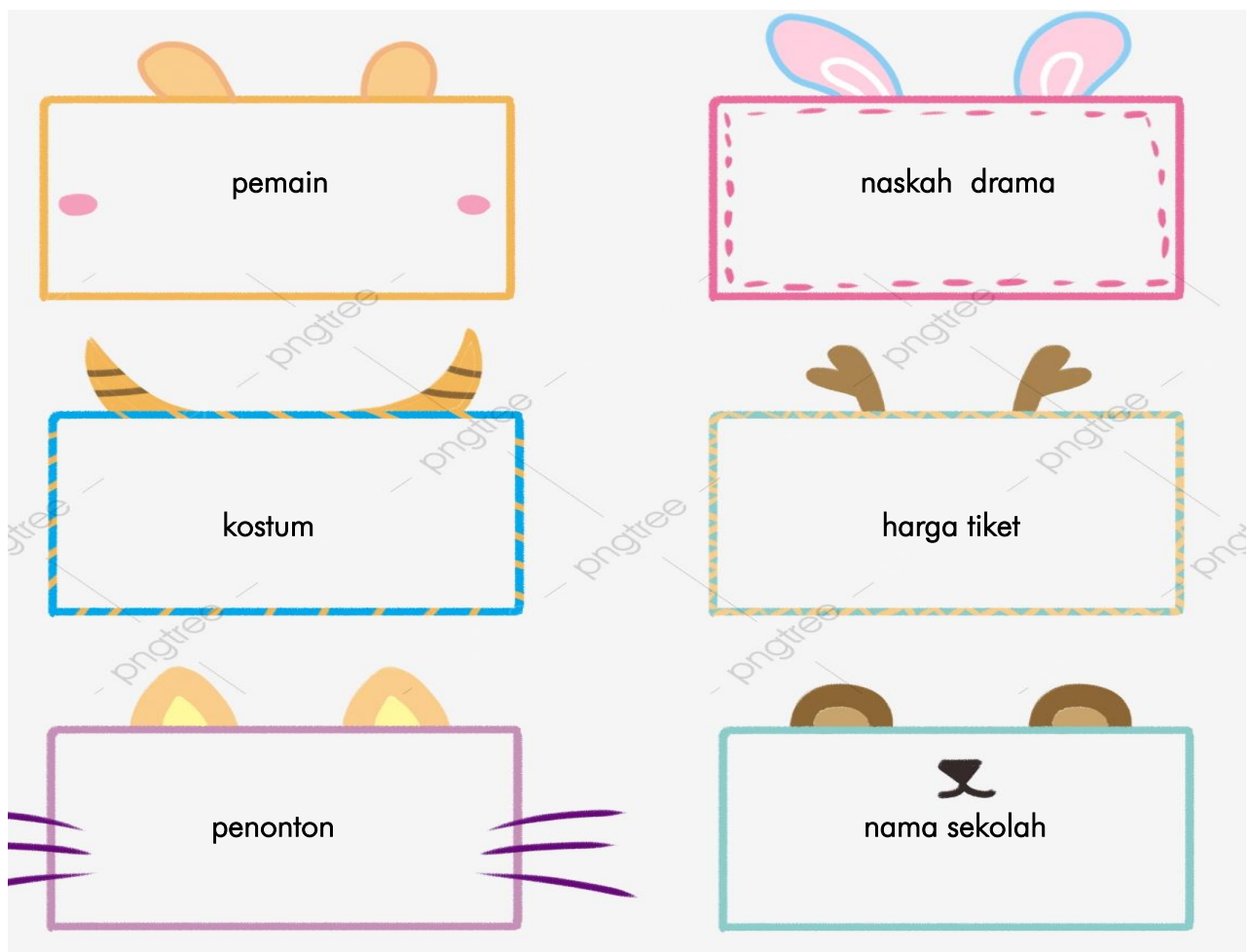
Penggalan teks drama tersebut dapat diceritakan kembali sebagai berikut :

Rudi memarahi Sastro karena mereka bertabrakan ketika bersepeda. Sastro ketakutan pada Rudi. Lalu Wiryo datang menghampiri mereka menegur Rudi yang marah, karena merasa Sastro tidak bersalah.

LATIHAN

Latihan 1

1. Lingkarilah pernyataan yang merupakan hal-hal yang membentuk sebuah pertunjukan drama!



2. Centanglah pernyataan yang benar mengenai unsur-unsur dalam drama!

Amanat adalah pesan yang ingin disampaikan oleh si penulis naskah drama.	
Latar meliputi latar tempat, waktu, dan suasana.	
Alur di dalam drama adalah alur campuran.	
Tokoh merupakan seseorang yang berperan dalam sebuah drama.	
Tema sosial sering diangkat dalam sebuah drama.	

3. Tuliskanlah maksud dari drama dengan kalimatmu sendiri!

.....
.....

Latihan 2

Perhatikan **2** (dua) penggalan drama di bawah ini kemudian jawablah pertanyaan berikut:

1. Sebutkan watak dari setiap tokoh dalam penggalan drama tersebut!
2. Sebutkanlah latar tempat dari penggalan tersebut!
3. Ceritakan kembali penggalan drama tersebut dalam sebuah paragraf dengan bahasamu sendiri!

A. Pak Ali

Di dalam kelas, anak-anak tampak gelisah, seperti ada sesuatu yang mereka pikirkan. Di dalam kesenyapan tersebut, Adi mulai berbicara.

Adi : "Teman-teman, kita tidak bisa tinggal diam. Kita harus membantu Pak Ali."

Dewi : "Caranya bagaimana?"

Budi : "Biaya rumah sakit itu katanya mahal. Uang jajan kita tidak cukup membantu biaya

Adi : pengobatan Pak Ali."

Rina : "Iya, tapi kita ingin Pak Ali cepat sembuh dan kembali mengajar lagi, kan?"

Budi : "Iya, betul. Kita jangan menyerah dulu! Pasti ada jalan keluarnya."
Memang bagaimana caranya? Apa kita harus menjual baju-baju kita? Tidak mungkin, kan?"

(sumber: ebook.banyuwangkab.go.id)

.....
.....
.....
.....
.....
.....
.....
.....
.....

.....
.....
.....
.....

Latihan 4

Lakukan tugas sesuai dengan petunjuk berikut!

1. Lihatlah kembali tautan video pada tugas 3 bersama anggota keluargamu!
2. Berlatihlah untuk menceritakan ulang isi drama tersebut di depan mereka!
3. Tanyakan apakah mereka paham dengan ceritamu? Tanyakan juga kekuranganmu kepada mereka!
4. Perbaiki kekuranganmu, kemudian rekamlah cerita ulangmu dalam bentuk audio!

Exit Slip

1. Sudahkah kamu puas dengan cerita ulangmu pada latihan 4(empat)? Mengapa?

.....
.....
.....
.....

2. Menurut pendapatmu, hal apa yang paling penting dalam menceritakan kembali sebuah drama? Jelaskan!

.....
.....
.....
.....

3. Sebutkan dan jelaskan salah satu manfaat dari topik pelajaran hari ini yang bisa kamu gunakan pada aktivitas sehari-harimu!

.....
.....
.....
.....